
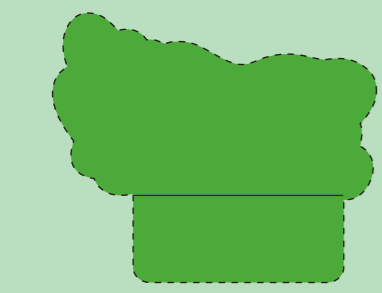



兒童 交通安全



請依虛線剪下圖的貨車與小人物，將貨車放到右邊標示的位置上，並把小人物放到右圖空格上。



裁切線 - - - - - 折線 ———— 插孔 - - - - -

你看得到他們嗎？

步驟一
請先掃描，觀賞動畫影片。
https://www.youtube.com/watch?v=oCjFY4I_6I





步驟二
請將貨車放置於對應的位置上，其餘熱狗、鳥兒、三角錐、阿哲也放置到位置上。

步驟三
請小朋友拿起這張道路紙板，車廂上有好幾張貨車叔叔的臉，請找找看，然後眼睛平視貨車叔叔。

步驟四
觀察看看，你能看到熱狗、鳥兒、三角錐和小哲嗎？







貨車
放置位置






內輪差連連看

不同大小車輛，內輪差的大小也不同，試著連連看，分辨聯結車大哥，貨車叔叔跟淑女車的内輪差大小吧！



聯結車大哥



貨車叔叔



淑女車

* 通常車身越長（即軸距越長），內輪差就越大！

